



Visa Digital Nomad

Получение визы

Digital
Nomad

Венгрия

от 90 дней

время
оформления

1 год

срок действия
визы цифрового кочевника

Возможность переехать в Венгрию на 2 года



Что вы узнаете

- Кто может получить визу цифрового кочевника 2
- Этапы получения визы 3
- Список необходимых документов 4
- Какие сложности могут возникнуть при оформлении визы 5
- Какие альтернативы существуют 6
- Какие преимущества даёт сотрудничество с нами 7
- Другие страны, выдающие визы цифровым кочевникам 8
- Ответы на часто задаваемые вопросы 9
- Преимущества визы цифрового кочевника в Венгрии 10

Полезные ссылки

[Посольство Венгрии](#)

[МВД Венгрии](#)

[Сайт программы](#)

[Детали оформления](#)

Связаться с нами



hello@visa-digital-nomad.com



+44 7418 356117



+44 7418 356117



[@visa_digital](#)



Кто может получить визу цифрового кочевника

Заявитель должен иметь удаленную работу в одном из следующих форматов:

- Индивидуальный предприниматель
- Самозанятый или физическое лицо по договору оказания услуг
- Собственник бизнеса, трудоустроенный в свою компанию
- Сотрудник по найму (договором или доп. соглашением разрешена удаленная работа)

Срок рассмотрения — 21 рабочий день

Требования к цифровым кочевникам

Цифровым кочевникам можно работать удаленно на компанию не в Венгрии или оказывать услуги как фрилансер для одной или нескольких компаний.

- Быть трудоустроенным не менее 6 месяцев на момент подачи
- Иметь на банковском счёте от 10 000 €
- Не иметь судимостей
- Иметь необходимый минимальный доход около 3 000 €



Этапы получения визы цифрового кочевника в Венгрии

С нами вы получите визу в Венгрии без ошибок и с минимальными затратами вашего личного времени. Мы рекомендуем **подавать документы в стране проживания**, потому что при подаче в Венгрии нужно серьёзно обосновать ваше нахождение в стране.

Получение визы состоит из следующих этапов:

1. Собрать все необходимые документы

Мы тщательно изучаем ваш пакет документов и помогаем собрать недостающие, заверяем апостилом и переводим на английский/венгерский язык. Это занимает от 1 недели до 2-х месяцев.

2. Подать заявление на ВНЖ

Мы записываем вас на приём в консульство Венгрии на ближайшие даты. В день приёма нужно принести собранные документы. В консульстве сделать фотографии и сдать биометрию. Максимальный срок рассмотрения — 21 рабочий день, но в среднем это занимает 14-18 дней.

3. Получить въездную визу в Венгрию

Когда въезд одобряют, вам оформят въездную визу на 3 месяца. Её отправят по почте вместе с паспортом, но можно забрать лично. Виза дает право приехать на 30 дней в Венгрию и получить карту ВНЖ.

4. Приехать в Венгрию и получить «Белую карту»

Карту получают в Национальном управлении по делам иностранцев в Венгрии. Ее нужно лично забрать из управления. Если подача была в Венгрии, то карту вышлют на адрес регистрации.

Полный срок оформления визы в Венгрии от начала сбора документов до получения «белой карты» — 3-4 месяца.



Список необходимых документов для получения визы

1. Заграничный паспорт, действительный как минимум 1 год после даты подачи
2. Копия загранпаспорта **(поможем оформить)**
3. Два фото 3,5*4,5 см
4. Заявление на предоставление ВНЖ и дополнение 16.
Заполняют от руки или на компьютере **(поможем оформить)**
5. Подтверждение наличия удалённой работы — договор с работодателем с прописанной возможностью работать дистанционно
6. Выписка по счету, из которой видно, что ваш ежемесячный доход за последние полгода составляет от 3000 € (~360 000 рублей)
7. Медицинская страховка на год с минимальным покрытием от 30 000 € на человека **(поможем оформить)**
8. Подтверждение адреса проживания в Венгрии **(поможем оформить)**
9. Письменное заявление о том, что цифровой кочевник покинет Венгрию в случае отказа в ВНЖ **(поможем оформить)**

Для начала работы нам потребуется только ваш **трудовой договор, выписка с банковского счета с необходимым доходом в месяц** и информация о вашей **судимости/несудимости (на словах)**.
Со всеми остальными пунктами можем помочь.



Какие сложности могут возникнуть при оформлении визы

При подаче заявки на визу есть ряд сложностей и моментов, о которых нужно знать заранее. Если их не учесть, можно получить отказ, либо визу на более короткий срок.

Нужно обосновать место подачи

Если вы подаёте заявление в родной стране, проблем не возникнет, — во всех остальных случаях нужно объяснить причину. Особенно сложно обосновать подачу изнутри Венгрии.

Языковой барьер

Часто сотрудники ведомств говорят на английском, но не всегда. Нужно быть готовым говорить по-английски или по-венгерски. Мы рекомендуем взять сопровождение, чтобы избежать языкового барьера.

Необходимы накопления

В обязательных требованиях это не прописано, но если у заявителя нет на счету как минимум 10 000 € накоплений, есть высокий риск отказа.

Заявитель не проходит по всем требованиям

Некоторые кочевники подаются на визу в Венгрию, но не проходят по уровню дохода или по другим критериям. Чтобы не тратить время, им следует рассмотреть другие типы виз или даже другие страны.



Какие альтернативы существуют

В некоторых странах виза диджитал номада — это лишь один из вариантов, **и он не всегда самый лучший.**

Есть разные программы легализации: по работе, по визе инвестора и другие. Некоторым людям они подходят лучше и дают больше возможностей.

Мы можем подсказать, какую визу лучше получать именно вам. Подберем лучшую программу под ваши условия, учитывая вашу профессию, семейное положение, возраст, желаемые сроки и другие параметры. А также поможем подобрать жильё и решить все сложности с документами.

Альтернативы для визы цифрового кочевника в Венгрии

- Золотая виза Венгрии за инвестиции или пожертвования
- Получение ВНЖ через трудоустройство
- Получение ВНЖ через открытие компании в Венгрии
- Виза цифрового кочевника в другую страну (Испания, Хорватия и др)

Оставьте заявку, и мы подробно расскажем, какие есть условия для получения этих виз. А также подскажем, какая виза лучше подходит именно вам и вашей семье.



Какие преимущества даёт сотрудничество с нами

Мы специализируемся именно на оформлении виз цифровых кочевников, поэтому точно **знаем о них всё**

Собираем для вас **полный пакет документов**, если у вас их не хватает, чтобы наверняка получить визу

Помогаем **подобрать лучшую программу** под ваши персональные требования при переезде с семьёй

Наша основная ценность — **свобода!**

А наша главная цель — помочь как можно большему числу людей жить свою лучшую **жизнь, полную свободы мысли, действий и передвижения.**

Мы внимательно следим за всем, что происходит в сфере виз для диджитал номадов, **первыми узнаём о новых странах**, которые вводят такие визы, обо всех **изменениях в процедурах и правилах.** Вы можете с уверенностью положиться на наши знания и опыт в этом деле.



Оставьте заявку на консультацию





Визы диджитал номада в другие страны

Не проходите по требованиям? Или не хотите жить в Венгрии?

Рассмотрите возможность получить визу в одну из других стран, куда мы помогаем переехать с семьёй.



Испания



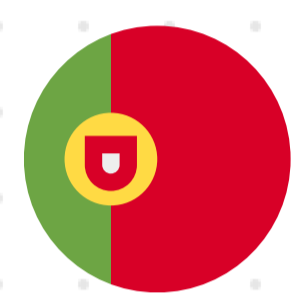
Грузия



Антигуа
и Барбуда



Венгрия



Португалия



Багамские
острова



Хорватия



Бразилия



Черногория



Аргентина




Барбадос



Италия



Андорра



Бермуды

Связаться с нами




hello@visa-digital-nomad.com



+44 7418 356117



+44 7418 356117



@visa_digital



Часто задаваемые вопросы

1. Можно ли подать на визу, находясь в Венгрии?

Да, это очень сложно и нужно приложить объяснительную, почему иностранец находится в Венгрии. Мы рекомендуем подавать заявление в консульстве страны проживания.

2. Сколько времени занимает получение визы цифрового кочевника?

Срок всей процедуры до получения визы с нами 3-4 месяца.

3. Сколько по закону могут рассматривать заявку?

Срок рассмотрения — 21 рабочий день. Если в этот срок не принято решение, можно запрашивать административное одобрение.

4. На какой срок могут выдать визу?

Виза цифрового кочевника в Венгрии действует 1 год.

5. Какие есть дополнительные расходы?

При оформлении визы понадобится оплатить госпошлину (126 €), оплатить медстраховку (около 15€ в месяц). Также нужно заложить расходы на билеты в Венгрию и на аренду недвижимости (от 800 € в месяц + залог).

6. Обязательно ли жить в Венгрии после получения визы?

Обязательно. Для продления визы необходимо проживать на территории Венгрии не менее 90 дней из 180. То есть, за год нужно провести минимум 180 дней на территории Венгрии.

7. Можно ли подаваться с членами семьи?

Такой возможности нет. Программа подходит только одиноким цифровым кочевникам. Супруг/супруга могут подаваться отдельно.

8. Можно ли так получить гражданство Венгрии?

Нет, визу цифрового кочевника можно продлить только на 1 год. Потом нужно покинуть страну. Сменить тип программы нельзя, как и претендовать в дальнейшем на ПМЖ или гражданство Венгрии.



Преимущества визы цифрового кочевника в Венгрии

1. Низкие налоги в Венгрии относительно других стран ЕС — около 15%
2. Нерезиденты освобождены от уплаты подоходного налога
3. Есть налоговые льготы для резидентов, инвестиционные пособия и налоговые вычеты
4. Не нужно проходить собеседование в МВД
5. Можно жить в стране круглый год, не выезжая, а потом продлить визу ещё на год

Недостатки визы цифрового кочевника в Венгрии

1. Виза не ведет к ПМЖ и гражданству
2. Нельзя переехать с членами семьи
3. Нельзя лечиться в государственных клиниках
4. Можно покидать Венгрию только на 90 дней за год — иначе ВНЖ аннулируют.
5. Нельзя работать в Венгрии и нельзя открыть компанию / ИП