



Visa Digital Nomad

Получение визы

Digital
Nomad

Португалия

до 5 месяцев

время
оформления

5 лет

можно прожить в стране
с визой цифрового
кочевника

Возможность переехать в Португалию вместе с семьей



Что вы узнаете

- Кто может получить визу цифрового кочевника 2
- Этапы получения визы 3
- Список необходимых документов 4
- Какие сложности могут возникнуть при оформлении визы 5
- Какие альтернативы существуют 6
- Какие преимущества даёт сотрудничество с нами 7
- Другие страны, выдающие визы цифровым кочевникам 8
- Ответы на часто задаваемые вопросы 9
- Преимущества визы цифрового кочевника в Португалии 10

Полезные ссылки

[Посольство Португалии](#)

[МВД Португалии](#)

[Сайт программы](#)

[Детали оформления](#)

Связаться с нами



hello@visa-digital-nomad.com



+44 7418 356117



+44 7418 356117



@visa_digital



Кто может получить визу цифрового кочевника

Заявитель должен иметь удаленную работу в одном из следующих форматов:

- Индивидуальный предприниматель
- Самозанятый или физическое лицо по договору оказания услуг
- Собственник бизнеса, трудоустроенный в свою компанию
- Сотрудник по найму (договором или доп. соглашением разрешена удаленная работа)

Минимальный доход в месяц:

На одного заявителя — 3 280 €

Дополнительно на супруга — +410 €

Дополнительно на каждого ребёнка — +246 €

Требования к цифровым кочевникам

Цифровым кочевникам можно работать удаленно на компанию не в Португалии или оказывать услуги как фрилансер. А также нужно:

- Быть трудоустроенным на момент подачи (ИП, самозанятость и др.)
- Иметь необходимый минимальный доход от 3280 € в месяц на протяжении последних 3-х месяцев к моменту подачи на визу
- Быть гражданином страны, не входящей в Евросоюз/Шенгенскую зону
- Оформить португальский NIF (налоговый номер)
- Доказать наличие налогового резидентства вне Португалии (налоговые декларации) и подтвердить оплату налогов
- Не иметь судимостей



Этапы получения визы цифрового кочевника в Португалии

С нами вы получите визу Португалии без ошибок и с минимальными затратами вашего личного времени. Подать заявку можно только в стране, где у заявителя есть гражданство или ВНЖ. Получение визы состоит из следующих этапов:

1. Получить номер налогоплательщика в Португалии

NIF является основным документом после паспорта для совершения сделок: он понадобится и для заключения договора аренды, и для записи к врачу. Мы поможем вам получить его дистанционно.

2. Найти жильё для регистрации

Можно арендовать или купить недвижимость. В обоих случаях мы предложим вам варианты жилых помещений для аренды или покупки. Подобрать объект размещения можно удалённо, либо во время личного посещения Португалии.

3. Собрать все необходимые документы

Мы тщательно изучаем ваш пакет документов и помогаем собрать недостающие, заверяем апостилем и переводим на английский язык. Это занимает от 1 недели до 2-х месяцев. Вы сдаёте биометрические данные в консульстве.

4. Получить визу цифрового кочевника

Консульство Португалии рассматривает заявление на визу в среднем 90 дней. Вы получите паспорт с визовой наклейкой, где указана дата визита в португальскую миграционную службу для подачи документов на ВНЖ.

5. Приехать в Португалию и податься на ВНЖ

Digital Nomad Visa действительна в течение четырех месяцев. За это время вам нужно приехать в Португалию и подать такие же документы на ВНЖ в миграционную службу (AIMA). Мы вас сопроводим.

6. Получить карту ВНЖ

Когда заявку одобряют, карту ВНЖ отправят на ваш адрес регистрации. Также карту можно забрать лично или по доверенности.



Список необходимых документов для получения визы

1. Заграничный паспорт
2. Документ о присвоении номера налогоплательщика в Португалии (NIF) **(поможем оформить)**
3. Мотивационное письмо **(поможем оформить)**
4. Две цветные фотографии
5. Трудовой договор или договор на оказание услуг
6. Банковская выписка с ежемесячным доходом от 3280 €
7. Подтверждение наличия накоплений для жизни в Португалии — минимум 9840 € на счёте в банке, не находящемся под санкциями
8. Документы об уплате налогов, например налоговая декларация
9. Справка об отсутствии судимости из страны проживания **(поможем оформить, если в РФ)**
10. Подтверждение родства для членов семьи: свидетельство о браке или рождении
11. Договор аренды или свидетельство о праве собственности на недвижимость **(поможем оформить)**
12. Медицинская страховка **(поможем оформить)**

Для начала работы нам потребуется только ваш **трудовой договор, выписка с банковского счета с необходимым доходом в месяц** и информация о вашей **судимости/несудимости (на словах)**.
Со всеми остальными пунктами можем помочь.



Какие сложности могут возникнуть при оформлении визы

При подаче заявки на визу есть ряд сложностей и моментов, о которых нужно знать заранее. Если их не учесть, можно получить отказ, либо визу на более короткий срок.

Нужно получить номер налогоплательщика

Чтобы оформить налоговый номер (NIF), нужно обратиться лично в налоговое ведомство, либо отправить кого-то с доверенностью. Онлайн оформить NIF невозможно.

Языковой барьер

Большинство португальцев владеют английским. Нужно быть готовым говорить по-английски или по-португальски. Мы рекомендуем взять сопровождение, чтобы избежать языкового барьера.

Нужно купить или арендовать жильё на год

Не все готовы к покупке недвижимости. А чтобы заключить договор об аренде сразу на год, нужно длительно искать и лично просматривать квартиры, для чего не всегда есть возможность.

Заявитель не проходит по всем требованиям

Некоторые кочевники подаются на визу в Португалию, но не проходят по уровню дохода или по другим критериям. Чтобы не тратить время, им следует рассмотреть другие типы виз или даже другие страны.



Какие альтернативы существуют

В некоторых странах виза диджитал номада — это лишь один из вариантов, **и он не всегда самый лучший.**

Есть разные программы легализации: по работе, по визе инвестора и другие. Некоторым людям они подходят лучше и дают больше возможностей.

Мы можем подсказать, какую визу лучше получать именно вам. Подберем лучшую программу под ваши условия, учитывая вашу профессию, семейное положение, возраст, желаемые сроки и другие параметры. А также поможем подобрать жильё и решить все сложности с документами.

Альтернативы для визы цифрового кочевника в Португалии

- Получение ВНЖ через оформление стартапа
- Получение ВНЖ через языковые курсы или обучение
- Получение ВНЖ через вклад в культурное наследие или фонды Португалии
- Виза цифрового кочевника в другую страну (Испания, Хорватия и др)

Оставьте заявку, и мы подробно расскажем, какие есть условия для получения этих виз. А также подскажем, какая виза лучше подходит именно вам и вашей семье.



Какие преимущества даёт сотрудничество с нами

Мы специализируемся именно на оформлении виз цифровых кочевников, поэтому точно **знаем о них всё**

Собираем для вас **полный пакет документов**, если у вас их не хватает, чтобы наверняка получить визу

Помогаем **подобрать лучшую программу** под ваши персональные требования при переезде с семьёй

Наша основная ценность — **свобода!**

А наша главная цель — помочь как можно большему числу людей жить свою лучшую **жизнь, полную свободы мысли, действий и передвижения.**

Мы внимательно следим за всем, что происходит в сфере виз для диджитал номадов, **первыми узнаём о новых странах**, которые вводят такие визы, обо всех **изменениях в процедурах и правилах.** Вы можете с уверенностью положиться на наши знания и опыт в этом деле.



Оставьте заявку на консультацию





Визы диджитал номада в другие страны

Не проходите по требованиям? Или не хотите жить в Португалии?

Рассмотрите возможность получить визу в одну из других стран, куда мы помогаем переехать с семьёй.



Испания



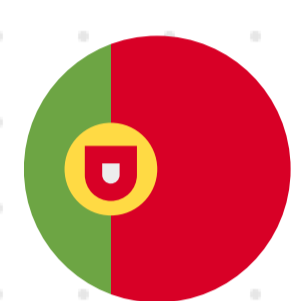
Грузия



Антигуа
и Барбуда



Венгрия



Португалия




Багамские
острова



Хорватия



Бразилия



Черногория



Аргентина




Барбадос



Италия



Андорра



Бермуды

Связаться с нами



hello@visa-digital-nomad.com



+44 7418 356117



+44 7418 356117



@visa_digital



Часто задаваемые вопросы

1. Можно ли подать на визу в Португалию внутри страны?

Нет, можно подавать заявку только там, где у вас есть гражданство или ВНЖ

2. Сколько времени занимает получение визы?

Срок всей процедуры до получения визы занимает до 5 месяцев

3. Сколько по закону могут рассматривать заявку?

Официальный срок рассмотрения — до 90 дней. В Португалии не любят торопиться

4. На какой срок могут выдать визу?

Виза действует 2 года, после чего можно продлить её ещё на 3 года

5. На какие дополнительные расходы нужно рассчитывать при оформлении визы?

Медицинская страховка — от 20 €. Госпошлина за визу D — 90 €. Переводы — от 200 €. Туристическая страховка при оформлении визы — от 14 € в месяц. Сбор за обработку заявления по изготовлению карты ВНЖ — 85,05 €. Изготовление карты ВНЖ - 73,10 €. Расходы на недвижимость — зависит от ваших пожеланий

6. Нужно ли жить в стране после получения визы?

Да, чтобы продлить визу нужно жить в Португалии минимум 183 дня в год и отсутствовать суммарно не больше 8 месяцев в течение 2-х лет действия ВНЖ. Тогда вы сможете продлить его ещё на 3 года

7. Можно ли привезти с собой семью?

Да, включая финансово зависимых детей до 30 лет, которые не состоят в браке, а также родителей до 65 лет, зависимых от заявителя финансово, и родителей старше 65 лет при любых обстоятельствах

8. Можно ли так получить гражданство?

Да, срок проживания по визе номада зачитывается. Через 5 лет можно получить гражданство.



Преимущества визы цифрового кочевника в Португалии

1. Можно получить гражданство Португалии через 5 лет жизни в стране
2. Можно работать в Португалии с визой цифрового кочевника
3. Не нужен счет в португальском банке
4. Не нужно проходить собеседование в МВД
5. Можно открыть ИП или LDA
6. Можно перевезти членов семьи

Недостатки визы цифрового кочевника в Португалии

1. Можно подать только из страны гражданства или из страны, где у заявителя есть ВНЖ
2. Длинные очереди на подачу
3. Оформление налогового резидента ещё до подачи документов
4. Временами приостанавливают прием заявок