



Visa Digital Nomad

Получение визы

Digital
Nomad

Испания

от 60 дней

время
оформления

от 1 до 3-х лет

срок действия
визы цифрового кочевника

Возможность переехать в Испанию вместе с семьей



Что вы узнаете

- Кто может получить визу цифрового кочевника 2
- Этапы получения визы 3
- Список необходимых документов 4
- Какие сложности могут возникнуть при оформлении визы 5
- Какие альтернативы существуют 6
- Какие преимущества даёт сотрудничество с нами 7
- Другие страны, выдающие визы цифровым кочевникам 8
- Ответы на часто задаваемые вопросы 9
- Преимущества визы цифрового кочевника в Испании 10

Полезные ссылки

[Посольство Испании](#)

[МВД Испании](#)

[Сайт программы](#)

[Детали оформления](#)

Связаться с нами



hello@visa-digital-nomad.com



+44 7418 356117



+44 7418 356117



@visa_digital



Кто может получить визу цифрового кочевника

Заявитель должен иметь удаленную работу в одном из следующих форматов:

- Индивидуальный предприниматель
- Самозанятый или физическое лицо по договору оказания услуг
- Собственник бизнеса, трудоустроенный в свою компанию
- Сотрудник по найму (договором или доп. соглашением разрешена удаленная работа)

Минимальный доход в месяц:

На одного заявителя — 2 646 €

Заявитель + 1 член семьи — 3 638 €

Каждый дополнительный член семьи — +330 €

Требования к цифровым кочевникам

Цифровым кочевникам можно работать удаленно на компанию не в Испании или оказывать услуги как фрилансер для одной или нескольких компаний.

- Быть трудоустроенным не менее 3 месяцев на момент подачи
- Компания трудоустройства должна существовать более 1 года
- Не иметь судимостей за последние 5 лет
- Иметь необходимый минимальный доход около 2 700 €



Этапы получения визы цифрового кочевника в Испании

С нами вы получите визу в Испании без ошибок и с минимальными затратами вашего личного времени. Есть два способа получить визу — в Испании и в стране вашего гражданства. Получение визы состоит из следующих этапов:

1. Собрать все необходимые документы

Мы тщательно изучаем ваш пакет документов и помогаем собрать недостающие, заверяем апостилом и переводим на испанский язык. Это занимает от 1 недели до 2-х месяцев.

2. Получить NIE

Мы сами запрашиваем для вас идентификационный номер. Это можно сделать в Генеральном комиссариате по вопросам иммиграции и границ Испании или в консульстве Испании вашей страны.

3. Подать заявление на визу

Пока комиссариат рассматривает заявление на NIE, мы готовим необходимые документы для подачи на визу. Переводим их на испанский язык, затем подаём в консульство Испании. Вы оплачиваете госпошлину.

4. Получить визу Digital Nomad

Консульство рассматривает заявление на визу около 1 месяца. Затем ее клеивают в паспорт. **Вы получаете уведомление о выдаче визы и можете её забрать.**

5. Подать документы на ВНЖ

Виза действует 1-3 года. В течение этого срока вы въезжаете в Испанию. Чтобы задержаться на долгий срок, нужно дать заявку на получение ВНЖ. Мы сопровождаем вас при подаче заявления на ВНЖ, записываем в ведомство и помогаем пройти этап в полиции. Получение ВНЖ занимает в среднем от 60 дней.

Можно подать заявку уже в Испании, но для этого необходимо легально въехать в страну, пока рассматривается заявление на NIE. Мы помогаем зарегистрировать ваше прибытие в Испанию, чтобы всё было легально.



Список необходимых документов для получения визы

1. Скан всех страниц паспорта (после пересечения границы)
2. Подтверждение легальности пребывания: штамп в паспорте или Declaracion de entrada, если въезд из другой страны ЕС
3. Анкета MI-T **(поможем оформить)**
4. Трудовой договор или контракт старше 3-х месяцев на момент подачи **(поможем оформить)**
5. Выписка о поступлениях со счета в банке за последние 3 месяца и зарплатные листки / выставленные инвойсы
6. Письмо от работодателя с указанием функционала, дохода в валюте контракта и в евро, датой заключения и действия договора, с указанием, что трудовые функции могут выполняться удаленно, в том числе с территории Испании **(поможем оформить)**
7. Документ, подтверждающий регистрацию работодателя более 1 года назад (выписка ЕГРЮЛ, свидетельство ОГРН и т.д.) с апостилом **(поможем оформить)**
8. Резюме (CV)
9. Диплом или подтверждение опыта работы более 3 лет
10. Полис медстрахования для работников в найме. Не требуется для работников по договору оказания услуг (service agreement) **(поможем оформить)**
11. Справка об отсутствии судимостей с апостилом из стран, в которых проживали более 6 месяцев за последние 2 года + декларация об отсутствии судимостей за последние 5 лет (от руки) **(поможем оформить)**
12. Доверенность на представителя для подачи документов
13. Tasa (квитанция) и оплата пошлины 73.26 евро
14. Документы по соц. страхованию:
 - Справка из СФР (для найма в РФ или стране, имеющей соглашение с Испанией о соц. страхе)
 - Обязательство стать *autonomo* в Испании (для ИП и самозанятых из любой страны)
 - Перейти из найма в ИП, если вы в стране, у которой нет соглашения с Испанией по социальному страхованию

Для начала работы нам потребуется только ваш **трудовой договор**, **выписка с банковского счета** с необходимым доходом в месяц и информация о вашей **судимости/несудимости (на словах)**.



Какие сложности могут возникнуть при оформлении визы

При подаче заявки на визу есть ряд сложностей и моментов, о которых нужно знать заранее. Если их не учесть, можно получить отказ, либо визу на более короткий срок.

Нужно быстро присылать документы

Консульство Испании может присылать дозапросы на документы. Если не отправить их вовремя, можно получить отказ. Обычно на отправку даётся до 10 рабочих дней.

Мало кто из венгерцев говорит по английски

При общении с сотрудниками ведомств в Испании многие оказываются не готовы к общению на испанском. Мы рекомендуем взять сопровождение, чтобы избежать языкового барьера.

Для получения визы на 3 года обязательно нужен Шенген

Трёхлетнюю визу цифрового кочевника получают только заявители, у которых на момент подачи уже есть Шенгенская виза, по которой они могут въехать в Испанию и подать заявление внутри страны.

Заявитель не проходит по всем требованиям

Некоторые кочевники подаются на визу в Испанию, но не проходят по уровню дохода или по другим критериям. Чтобы не тратить время, им следует рассмотреть другие типы виз или даже другие страны.



Какие альтернативы существуют

В некоторых странах виза диджитал номада — это лишь один из вариантов, **и он не всегда самый лучший.**

Есть разные программы легализации: по работе, по визе инвестора и другие. Некоторым людям они подходят лучше и дают больше возможностей.

Мы можем подсказать, какую визу лучше получать именно вам. Подберем лучшую программу под ваши условия, учитывая вашу профессию, семейное положение, возраст, желаемые сроки и другие параметры. А также поможем подобрать жильё и решить все сложности с документами.

Альтернативы для визы цифрового кочевника в Испании

- 🕒 Регистрация стартапа в Испании
- 🕒 Запись на языковые курсы по изучению испанского языка
- 🕒 Виза для финансово независимых
- 🕒 Золотая виза для инвесторов (инвестиции в фонды или недвижимость)

Оставьте заявку, и мы подробно расскажем, какие есть условия для получения этих виз. А также подскажем, какая виза лучше подходит именно вам и вашей семье.



Какие преимущества даёт сотрудничество с нами

Мы специализируемся именно на оформлении виз цифровых кочевников, поэтому точно **знаем о них всё**

Собираем для вас **полный пакет документов**, если у вас их не хватает, чтобы наверняка получить визу

Помогаем **подобрать лучшую программу** под ваши персональные требования при переезде с семьёй

Наша основная ценность — **свобода!**

А наша главная цель — помочь как можно большему числу людей жить свою лучшую **жизнь, полную свободы мысли, действий и передвижения.**

Мы внимательно следим за всем, что происходит в сфере виз для диджитал-номадов, **первыми узнаём о новых странах**, которые вводят такие визы, обо всех **изменениях в процедурах и правилах.** Вы можете с уверенностью положиться на наши знания и опыт в этом деле.





Визы диджитал номада в другие страны

Не проходите по требованиям? Или не хотите жить в Испании?

Рассмотрите возможность получить визу в одну из других стран, куда мы помогаем переехать с семьёй.



Испания



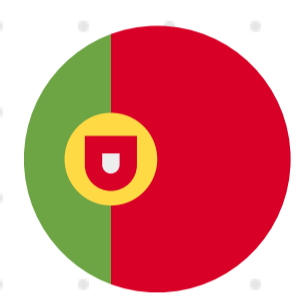
Грузия



Антигуа
и Барбуда



Венгрия



Португалия



Багамские
острова



Хорватия



Бразилия



Черногория



Аргентина




Барбадос



Италия



Андорра



Бермуды

Связаться с нами




hello@visa-digital-nomad.com



+44 7418 356117



+44 7418 356117



@visa_digital



Часто задаваемые вопросы

1. В Испании действительно есть виза цифрового кочевника?

Да, и хотя эта программа новая, она пользуется массовым спросом и занимает первое место среди номадов в глобальном рейтинге.

2. Сколько времени занимает получение визы цифрового кочевника?

Срок всей процедуры до получения визы 2-2,5 месяца

3. Сколько по закону могут рассматривать заявку?

Срок рассмотрения — 20 рабочих дней. Если в этот срок не принято решение, можно запрашивать административное одобрение (silencio administrativo positivo)

4. На какой срок могут выдать визу цифрового кочевника в Испании?

Если подавать заявку в Испании, то виза действует 3 года. Если подавать из страны гражданства или резидентства — 1 год.

5. Нужно ли прилетать в Испанию при дистанционной подаче на визу?

Да, потому что нужно, чтобы был штамп о прилете (прямой рейс извне шенгена) или declaracion de entrada, если влетаете / въезжаете из другой страны ЕС. После подачи можно улететь и прилететь уже после одобрения для сдачи отпечатков и получения ВНЖ.

6. Обязательно ли жить в Испании после получения визы?

Нет, такого требования нет.

7. Сколько можно находиться в Испании по визе цифрового кочевника?

183 дня ежегодно в течение действия визы.



Преимущества визы цифрового кочевника в Испании

1. Можно подать документы как в Испании, так и за границей
2. Не нужно подтверждать наличие накоплений, испанского счёта, договора аренды жилья и образования
3. Низкие требования к доходу относительно других стран
4. Не нужно проходить собеседование в МВД
5. Можно продлить визу на 2 года, а затем подать заявку на ПМЖ
6. Можно перевезти партнёра, семью и в отдельных случаях воссоединиться с совершеннолетними детьми и родителями
7. Срок проживания по визе цифрового кочевника засчитывается в десятилетний срок проживания в Испании, необходимый для получения гражданства
8. Можно не оформлять частную медстраховку
9. Можно работать в Испании (до 20% от совокупного дохода)