



Visa Digital Nomad

Получение визы

Digital
Nomad

Турция

до 90 дней

время
оформления

5 лет

можно прожить в стране
с визой цифрового
кочевника

Возможность переехать в Турцию вместе с семьей



Что вы узнаете

- Кто может получить визу цифрового кочевника 2
- Этапы получения визы 3
- Список необходимых документов 4
- Какие сложности могут возникнуть при оформлении визы 5
- Какие альтернативы существуют 6
- Какие преимущества даёт сотрудничество с нами 7
- Другие страны, выдающие визы цифровым кочевникам 8
- Ответы на часто задаваемые вопросы 9
- Преимущества визы цифрового кочевника в Турции 10

Полезные ссылки

[Посольство Турции](#)

[МВД Турции](#)

[Сайт программы](#)

[Детали оформления](#)

Связаться с нами



hello@visa-digital-nomad.com



+44 7418 356117



+44 7418 356117



@visa_digital



Кто может получить визу цифрового кочевника

Заявитель должен иметь удаленную работу в одном из следующих форматов:

- Индивидуальный предприниматель
- Самозанятый или физическое лицо по договору оказания услуг
- Собственник бизнеса, трудоустроенный в свою компанию
- Сотрудник по найму (договором или доп. соглашением разрешена удаленная работа)

Минимальный доход в месяц — \$3000

Требования к цифровым кочевникам

Цифровым кочевникам можно работать удаленно на компанию не в Турции, быть зарегистрированным как ИП или владеть бизнесом.

- Возраст от 21 до 55 лет
- Иметь соглашение о дистанционной работе в трудовом договоре
- Иметь высшее образование
- Быть гражданином одной из 36 стран с доступом к программе
- Подтвердить ежемесячный доход не менее \$3000
- Подтвердить опыт работы в качестве удаленного работника, фрилансера или цифрового кочевника



Этапы получения визы цифрового кочевника в Турции

С нами вы получите визу в Турции без ошибок и с минимальными затратами вашего личного времени. Податься на визу можно онлайн, но придётся посетить консульство или визовый центр. Получение визы состоит из следующих этапов:

1. Написать заявление на получение визы

Образец заявления нужно получить в визовом центре или консульстве Турции. Там же нужно сдать отпечатки пальцев для биометрии.

2. Зарегистрироваться на портале Goturkie

Зарегистрироваться и оставить свои контактные данные на сайте (электронную почту и номер телефона).

3. Отправить документы

Нужно отсканировать документы, требующиеся для получения визы, и загрузить их в систему. После отправки приходит уведомление о том, что документы приняты.

4. Получить визу цифрового кочевника

МВД рассматривает заявку и ваши документы в течение 30 дней. Затем вам присылают уведомление о решении. В случае одобрения заявки вам выдадут электронный сертификат идентификации цифрового кочевника со штрих-кодом.

5. Отнести документы в отдел миграции

Прилетев в Турцию, вы относите в в отдел по миграции Göç тот же пакет документов, который подавали в посольство, только уже не с бронью отеля, а с долгосрочным договором на аренду жилья, а также медицинскую страховку со сроком действия от 1 года.

Официально это не требуется, но будет преимуществом остаток на счёте в размере 16 250 €. Валюта в выписках должна быть именно евро.



Список необходимых документов для получения визы

1. Проездной документ/паспорт, действительный не менее 6 месяцев с момента прибытия в Турцию;
2. Диплом или документ, заменяющий диплом, подтверждающий, что вы окончили университет;
3. Документ, подтверждающий, что заявитель работает в сфере цифровых кочевников;
 - а) Контракт, если заявитель работает в компании (кроме компаний, расположенных в Турции)
 - б) Если заявитель самозанятый — договор, который он заключил с компанией (кроме компаний в Турции)
4. Биометрическое фото (делается в консульстве или визовом центре);
5. Документ, подтверждающий, что заявитель имеет ежемесячный доход в размере \$3000 ежемесячно или \$36,000 в год.

Для начала работы нам потребуется только ваш **трудовой договор**, **выписка с банковского счета** с необходимым доходом в месяц и информация о вашей **судимости/несудимости (на словах)**.
Со всеми остальными пунктами можем помочь.



Какие сложности могут возникнуть при оформлении визы

При подаче заявки на визу есть ряд сложностей и моментов, о которых нужно знать заранее. Если их не учесть, можно получить отказ, либо визу на более короткий срок.

Визу начали выдавать недавно

Виза номада в Турции — новая программа, по ней ещё мало полученных ВНЖ, и могут быть изменения. Кроме того, есть вопросы с итоговым списком документов.

Языковой барьер

Далеко не все в Турции говорят на английском языке. Нужно быть готовым также переводить документы на турецкий. Мы рекомендуем взять сопровождение, чтобы избежать языкового барьера.

Мало времени на оформление ВНЖ

Виза выдаётся только на 3 месяца, и важно за этот срок успеть прилететь в Турцию и оформить карту ВНЖ.

Заявитель не проходит по всем требованиям

Некоторые кочевники подаются на визу в Турцию, но не проходят по уровню дохода или по другим критериям. Чтобы не тратить время, им следует рассмотреть другие типы виз или даже другие страны.



Какие альтернативы существуют

В некоторых странах виза диджитал номада — это лишь один из вариантов, **и он не всегда самый лучший.**

Есть разные программы легализации: по работе, по визе инвестора и другие. Некоторым людям они подходят лучше и дают больше возможностей.

Мы можем подсказать, какую визу лучше получать именно вам. Подберем лучшую программу под ваши условия, учитывая вашу профессию, семейное положение, возраст, желаемые сроки и другие параметры. А также поможем подобрать жильё и решить все сложности с документами.

Альтернативы для визы цифрового кочевника в Турции

- Получение гражданства Турции через инвестиции
- Получение ВНЖ через трудоустройство
- Виза цифрового кочевника в другую страну (Испания, Хорватия, Португалия и др)

Оставьте заявку, и мы подробно расскажем, какие есть условия для получения этих виз. А также подскажем, какая виза лучше подходит именно вам и вашей семье.



Какие преимущества даёт сотрудничество с нами

Мы специализируемся именно на оформлении виз цифровых кочевников, поэтому точно **знаем о них всё**


Собираем для вас **полный пакет документов**, если у вас их не хватает, чтобы наверняка получить визу

Помогаем **подобрать лучшую программу** под ваши персональные требования при переезде с семьёй

Наша основная ценность — **свобода!**

А наша главная цель — помочь как можно большему числу людей жить свою лучшую **жизнь, полную свободы мысли, действий и передвижения.**

Мы внимательно следим за всем, что происходит в сфере виз для диджитал номадов, **первыми узнаём о новых странах**, которые вводят такие визы, обо всех **изменениях в процедурах и правилах.** Вы можете с уверенностью положиться на наши знания и опыт в этом деле.



Оставьте заявку на консультацию





Визы диджитал номада в другие страны

Не проходите по требованиям? Или не хотите жить в Турции?

Рассмотрите возможность получить визу в одну из других стран, куда мы помогаем переехать с семьёй.



Испания



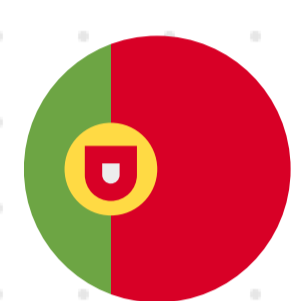
Грузия



**Антигуа
и Барбуда**



Венгрия



Португалия




**Багамские
острова**



Хорватия



Бразилия



Черногория



Аргентина




Барбадос



Италия



Андорра



Бермуды

Связаться с нами



hello@visa-digital-nomad.com



+44 7418 356117



+44 7418 356117



@visa_digital



Часто задаваемые вопросы

1. Сколько по закону могут рассматривать заявку?

Официальный срок рассмотрения — до 30 дней.

2. Сколько времени занимает получение визы цифрового кочевника?

Срок всей процедуры до получения визы занимает до 3-х месяцев

3. Можно ли подать на визу в Турцию, находясь в другой стране?

Да, подача происходит онлайн. Но подаваться нужно в стране, где у вас есть гражданство или ВНЖ.

4. На какой срок могут выдать визу цифрового кочевника в Турции?

Виза действует 3 года, после чего можно продлить её ещё на 2 года.

5. На какие дополнительные расходы нужно рассчитывать при оформлении визы?

Медицинская страховка, госпошлина, переводы документов на турецкий язык.

6. Обязательно ли жить в Турции после получения визы?

Нужно приехать в страну в течение 3-х месяцев после получения визы и прожить не менее 183 дней в течение каждого года действия визы, чтобы потом её продлить.

7. Можно ли привезти с собой семью?

Да, можно привезти супруга и детей до 18 лет.

8. Можно ли так получить гражданство?

Нет, через 5 лет придётся покинуть страну, либо сменить тип ВНЖ на другой и по нему со временем получить гражданство.



Преимущества визы цифрового кочевника в Турции

1. Можно подать документы дистанционно
2. Можно жить в Турции 5 лет подряд, если продлить визу
3. Не требуется подтверждать наличие накоплений
4. Не нужно проходить собеседование в МВД
5. Относительно дешёвая жизнь в стране
6. Можно перевезти супруга и детей

Недостатки визы цифрового кочевника в Турции

1. Виза не ведет к ПМЖ и гражданству
2. Нельзя работать и получать доход от граждан Турции
3. Нет точного перечня документов и прописанной процедуры получения визы